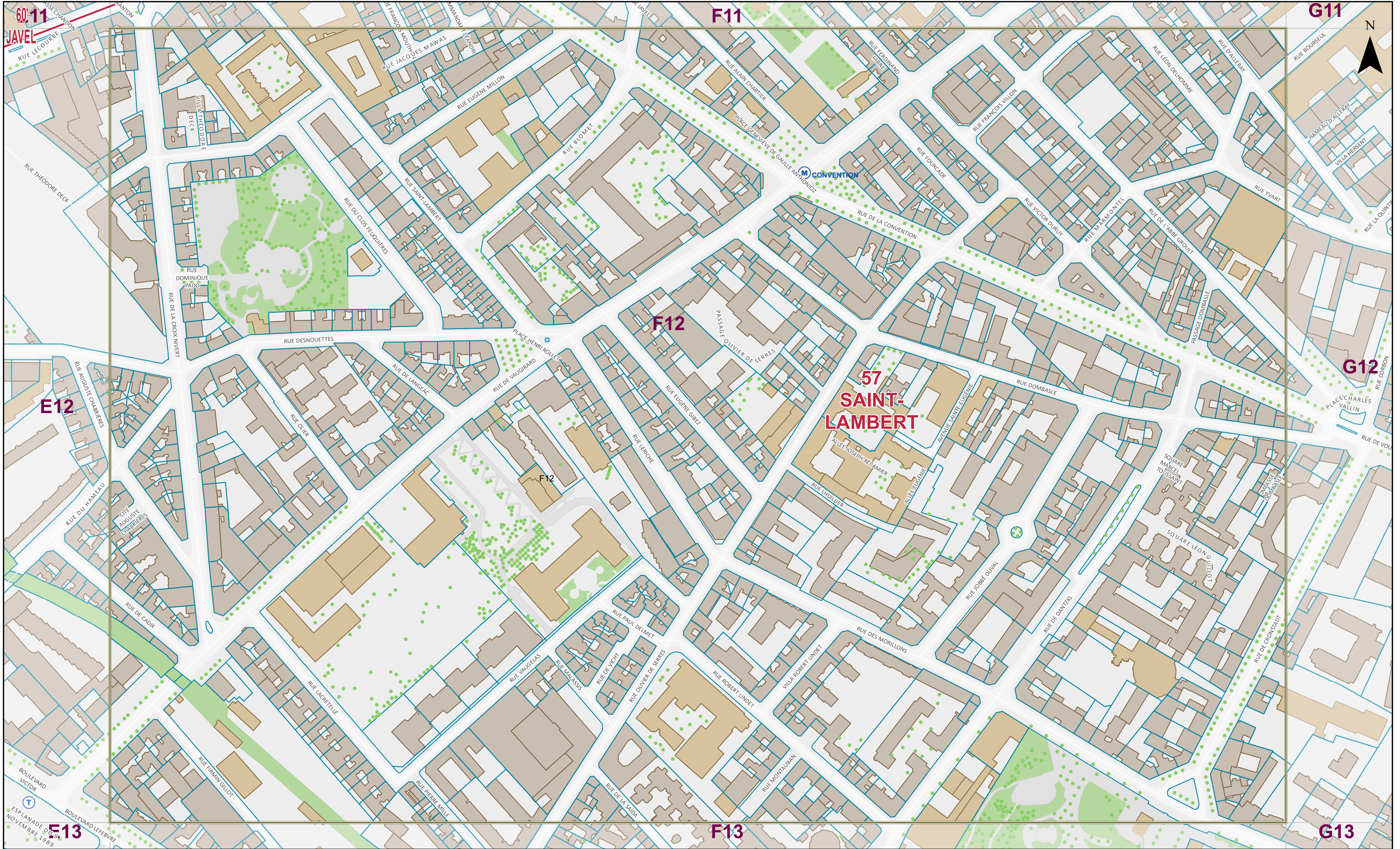






Feuille n°F12



Légende

- | | | | |
|--|--------------------|--|---------------|
|  | Limite de quartier |  | Espace en eau |
|  | Parcelle urbaine |  | Bâti |
|  | Equipements |  | Jardins |



Echelle 1/2000e – Format d'impression A2

Données : Mairie de Paris, Direction de l'urbanisme, Direction des systèmes d'information et du numérique (DSIN)
Publication : Mairie de Paris, Direction des systèmes d'information et du numérique (DSIN)
Actualité : Mars 2023

